

CORRESPONDENCIA SECRETARIA DE EDUCACION

Barrancabermeja

FECHA 07 OCT 2016


RECIBIDO Claudia Mora

No RADICACION \_\_\_\_\_

HORA 9:21 am.

RESPONSABLE Diana Cardenas

VENCE \_\_\_\_\_



**JOSE ANTONIO GALAN**  
NIT 829.000.548-1

Barrancabermeja, Octubre 7 de 2016.

Señores  
Secretaria de educación Municipal  
Barrancabermeja

**Referencia: Presentación informe Estados Financieros tercer trimestre 2016**

Apreciado Dr

En cumplimiento de la Resolución 337 de 2007, adjunto a la presente estoy remitiéndole la información financiera, económica del INSTITUCION EDUCATIVA JOSE ANTONIO GALAN, correspondiente al 30 de Septiembre del 2016 en Cd y en formato impresos.

Los archivos enviados , corresponden a los modelos CGN2005.001, CGN2005.002 CGN2005\_001\_SALDOS\_Y\_MOVIMIENTOS.TXT,CGN2005\_002\_OPERACIONES\_R ECIPROCAS.TXT , validado como también estados financiero y ejecución de ingresos y gastos .

Cordial Saludo,

**GUSTAVO PRADA RUSSO**  
Rector

Anexo: Información en medio magnético

ANEXO 6.2: INFORME DE EJECUCION PRESUPUESTAL DE GASTOS

ENTIDAD: JOSE ANTONIO GALAN  
 NIT No. 829.000.548-1  
 MOMBRE DEL REPRESENTANTE LEGAL  
 CIUDAD, DIRECCIÓN Y TELEFONO  
 VIGENCIA FISCAL:  
 PERÍODO: ANUAL \_\_\_\_\_ TRIMESTRAL X  
 NOMBRE DEL ARCHIVO EN MEDIO MAGNETICO: \_\_\_\_\_

GUSTAVO PRADA RUSSO  
 0  
 2.016  
 TERCER TRIMESTRE DE 2016

CODIGO PRESUPUESTAL	CONCEPTO	FUENTE	PRESUPUESTO	MODIFICACIONES				PRESUPUESTO	EJECUCION					
				INICIAL	ADICIONES	REDUCCIONES	TRASLADO		DEFINITIVO	COMPROMETIDO	PAGOS	SALDO POR COMPROMET	SALDO POR PAGAR	
							CREDITOS							CONTRACRED
<b>03</b>	<b>PRESUPUESTO DE GASTOS</b>		<b>129.127.084</b>	<b>147.844.078</b>	<b>30.406.400</b>	<b>7.000.000</b>	<b>7.000.000</b>	<b>246.564.762</b>	<b>112.823.916</b>	<b>85.567.313</b>	<b>133.740.846</b>	<b>27.256.603</b>		
<b>0305</b>	<b>PRESUPUESTO DE GASTOS APROBADOS</b>		<b>129.127.084</b>	<b>147.844.078</b>	<b>30.406.400</b>	<b>7.000.000</b>	<b>7.000.000</b>	<b>246.564.762</b>	<b>112.823.916</b>	<b>85.567.313</b>	<b>133.740.846</b>	<b>27.256.603</b>		
03050213-04	Aporte proyecto especial deportivas, cultu	0004	1.000.000	0	0	0	0	1.000.000	0	0	1.000.000	0		
03050214-01	Otros gastos e imprevisto	0001	250.000	0	0	0	0	250.000	0	0	250.000	0		
<b>030515</b>	<b>GASTOS GENERALES</b>		<b>129.127.084</b>	<b>147.844.078</b>	<b>30.406.400</b>	<b>7.000.000</b>	<b>7.000.000</b>	<b>246.564.762</b>	<b>112.823.916</b>	<b>85.567.313</b>	<b>133.740.846</b>	<b>27.256.603</b>		
<b>03051501</b>	<b>ADQUISICION DE BIENES</b>		<b>71.035.006</b>	<b>66.191.716</b>	<b>15.000.000</b>	<b>0</b>	<b>0</b>	<b>122.226.722</b>	<b>62.740.000</b>	<b>43.260.117</b>	<b>59.486.722</b>	<b>19.479.883</b>		
0305150101-03	Compra de equipos y otro activos	0003	4.880.206	0	0	0	0	4.880.206	0	0	4.880.206	0		
0305150101-04	Compra de equipos y otro activos	0004	15.230.000	8.450.331	0	0	0	23.680.331	0	0	23.680.331	0		
0305150101-13	Compra de equipos y otro activos	0013	0	8.618.055	0	0	0	8.618.055	4.095.000	4.095.000	4.523.055	0		
0305150101-14	Compra de equipos y otro activos	0014	0	7.123.330	0	0	0	7.123.330	4.160.000	4.160.000	2.963.330	0		
0305150102-01	Materiales y Suministros	0001	16.424.800	0	15.000.000	0	0	1.424.800	0	0	1.424.800	0		
0305150102-03	Materiales y Suministros	0003	4.500.000	0	0	0	0	4.500.000	0	0	4.500.000	0		
0305150102-04	Materiales y Suministros	0004	30.000.000	0	0	0	0	30.000.000	22.785.608	13.985.608	7.214.392	8.800.000		
0305150102-11	Materiales y Suministros	0011	0	7.000.000	0	0	0	7.000.000	0	0	7.000.000	0		
0305150102-13	Materiales y Suministros	0013	0	5.500.000	0	0	0	5.500.000	2.199.392	2.199.392	3.300.608	0		
0305150102-14	Materiales y Suministros	0014	0	29.500.000	0	0	0	29.500.000	29.500.000	18.820.117	0	10.679.883		
<b>03051502</b>	<b>ADQUISICION DE SERVICIOS</b>		<b>47.842.078</b>	<b>74.000.000</b>	<b>15.406.400</b>	<b>7.000.000</b>	<b>7.000.000</b>	<b>106.435.678</b>	<b>48.196.996</b>	<b>40.907.196</b>	<b>58.238.682</b>	<b>7.289.800</b>		
0305150201-01	Mantenimiento y Reparaciones	0001	10.000.000	0	9.000.000	0	0	1.000.000	0	0	1.000.000	0		
0305150201-03	Mantenimiento y Reparaciones	0003	3.500.000	0	0	0	0	3.500.000	0	0	3.500.000	0		
0305150201-04	Mantenimiento y Reparaciones	0004	14.010.478	0	0	0	0	14.010.478	3.580.000	3.580.000	10.430.478	0		
0305150201-11	Mantenimiento y Reparaciones	0011	0	15.000.000	0	0	7.000.000	8.000.000	0	0	8.000.000	0		
0305150201-13	MANTENIMIENTO Y REPARACION	0013	0	4.500.000	0	0	0	4.500.000	2.314.000	2.314.000	2.186.000	0		
0305150201-14	Mantenimiento y Reparaciones	0014	0	24.000.000	0	0	0	24.000.000	21.573.550	19.083.750	2.426.450	2.489.800		
0305150202-13	Comisiones, honorario y servicios	0013	0	11.500.000	0	0	0	11.500.000	9.600.000	4.800.000	1.900.000	4.800.000		
0305150203-01	Servicios Publicos	0001	7.601.600	0	6.406.400	0	0	1.195.200	0	0	1.195.200	0		
0305150203-11	Servicios Publicos	0011	0	4.000.000	0	7.000.000	0	11.000.000	7.126.742	7.126.742	3.873.258	0		
0305150205-01	Gastos financieros	0001	500.000	0	0	0	0	500.000	487.636	487.636	12.364	0		
0305150205-14	Gastos financieros	0014	0	500.000	0	0	0	500.000	0	0	500.000	0		
0305150207-01	Comunicacion y Transporte	0001	730.000	0	0	0	0	730.000	0	0	730.000	0		
0305150207-03	Comunicacion y Transporte	0003	1.500.000	0	0	0	0	1.500.000	0	0	1.500.000	0		
0305150207-04	Comunicacion y Transporte	0004	2.500.000	0	0	0	0	2.500.000	0	0	2.500.000	0		
0305150207-11	Comunicacion y Transporte	0011	0	3.000.000	0	0	0	3.000.000	886.368	886.368	2.113.632	0		
0305150207-13	Comunicacion y Transporte	0013	0	2.000.000	0	0	0	2.000.000	297.100	297.100	1.702.900	0		
0305150208-01	Impresos, Publicaciones y Fotocopias	0001	1.000.000	0	0	0	0	1.000.000	0	0	1.000.000	0		
0305150208-03	Impresos, Publicaciones y Fotocopias	0003	3.000.000	0	0	0	0	3.000.000	0	0	3.000.000	0		
0305150208-04	Impresos, Publicaciones y Fotocopias	0004	2.000.000	0	0	0	0	2.000.000	0	0	2.000.000	0		
0305150208-11	Impresos, Publicaciones y Fotocopias	0011	0	5.000.000	0	0	0	5.000.000	0	0	5.000.000	0		
0305150208-13	Impresos, Publicaciones y Fotocopias	0013	0	1.500.000	0	0	0	1.500.000	0	0	1.500.000	0		
0305150210-14	Seguros	0014	0	3.000.000	0	0	0	3.000.000	2.331.600	2.331.600	668.400	0		
0305150211-03	Arrendamientos en Bienes Muebles e Inm	0003	1.500.000	0	0	0	0	1.500.000	0	0	1.500.000	0		
03051503-01	Realizacion actividaes Pedagogicas/cient	0001	1.500.000	0	0	0	0	1.500.000	0	0	1.500.000	0		
03051503-03	Realizacion actividaes Pedagogicas/cient	0003	2.000.000	0	0	0	0	2.000.000	0	0	2.000.000	0		
03051503-04	Realizacion actividaes pedagogicas/ cient	0004	2.000.000	0	0	0	0	2.000.000	0	0	2.000.000	0		
03051503-11	Realizacion actividaes Pedagogicas/cient	0011	0	1.652.362	0	0	0	1.652.362	0	0	1.652.362	0		
03051503-13	Realizacion actividaes Pedagogicas/cient	0013	0	3.000.000	0	0	0	3.000.000	1.886.920	1.400.000	1.113.080	486.920		
03051504-01	Participacion en actividaes Pedagogicas/c	0001	500.000	0	0	0	0	500.000	0	0	500.000	0		
03051504-03	Participacion en actividaes deportivas, cu	0003	1.000.000	0	0	0	0	1.000.000	0	0	1.000.000	0		
03051504-04	Participacion en actividaes deportivas, cu	0004	2.000.000	0	0	0	0	2.000.000	0	0	2.000.000	0		
03051504-13	Participacion en actividaes deportivas, cu	0013	0	3.000.000	0	0	0	3.000.000	0	0	3.000.000	0		


GUSTAVO PRADA RUSSO

**CONTRALORIA MUNICIPAL DE BARRANCABERMEJA**

ANEXO 6.1: INFORME EJECUCION PRESUPUESTAL DE INGRESOS

ENTIDAD: **JOSE ANTONIO GALAN**  
 NIT No. 829.000.548-1  
 MOMBRE DEL REPRESENTANTE LEGAL: **GUSTAVO PRADA RUSSO**  
 CIUDAD, DIRECCIÓN Y TELEFONO:  
 VIGENCIA FISCAL: 2,015  
 PERÍODO: ANUAL \_\_\_\_\_ TRIMESTRAL X \_\_\_\_\_ TERCER TRIMESTRE DE 2015  
 NOMBRE DEL ARCHIVO EN MEDIO MAGNETICO: \_\_\_\_\_

02		INGRESOS APROBADOS	216,492,000	27,664,060	431,413	243,724,647	230,285,753	13,438,894
020100		PRESUPUESTO DE INGRESOS CORRIENTES	216,492,000	27,664,060	431,413	243,724,647	230,285,753	13,438,894
020147		VENTA DE SERVICIOS EDUCATIVOS	130,000	-	-	130,000	82,000	48,000
02014702		SERVICIOS COMPLEMENTARIOS	130,000	-	-	130,000	82,000	48,000
0201470201-01	0001	Certificados, Constancias Y diplomas	130,000	-	-	130,000	82,000	48,000
020150		ARRENDAMINETO DE BIENES MUEBLES E INMUEBLES	29,032,000	-	-	29,032,000	18,333,200	10,698,800
02015001-01	0001	Arrendamiento de Tienda Escolar	4,050,000	-	-	4,050,000	3,130,000	920,000
02015002-01	0001	Espacio para Educacion	24,982,000	-	-	24,982,000	15,203,200	9,778,800
020155		TRANSFERENCIAS RECIBIDAS	80,730,000	14,010,478	-	94,740,478	90,620,684	4,119,794
02015501-03	0003	Transferencia subsidios educativos	26,000,000	-	-	26,000,000	21,880,206	4,119,794
02015502-04	0004	SGP gratuidad - conpes	54,730,000	14,010,478	-	68,740,478	68,740,478	-
020182		RECURSOS DE CAPITAL	106,600,000	13,653,582	431,413	119,822,169	121,249,869	(1,427,700)
02018201		RECURSOS DEL BALANCE	104,000,000	13,653,582	431,413	117,222,169	117,222,169	-
0201820104-11	0011	Recursos propios - Recurso de balance	15,000,000	-	431,413	14,568,587	14,568,587	-
0201820104-13	0013	Recursos Transferencia - Subsidios - Recurso de balance	30,000,000	3,348,558	-	33,348,558	33,348,558	-
0201820104-14	0014	SGP gratuidad - recursos de balance	59,000,000	10,305,024	-	69,305,024	69,305,024	-
02018202		OTROS RECURSOS DE BALANCE	2,600,000	-	-	2,600,000	4,027,700	(1,427,700)
0201820202-01	0001	Recuperacion de Cartera	600,000	-	-	600,000	45,900	554,100
02030001-01	0001	Otros Ingresos	2,000,000	-	-	2,000,000	3,981,800	(1,981,800)

  
 GUSTAVO PRADA RUSSO

DEPARTAMENTO SANTANDER  
MUNICIPIO BARRANCABERMEJA  
ENTIDAD JOSE ANTONIO GALAN  
CODIGO 218168081  
FECHA DE CORTE

30/09/2016



Cifras en Miles de Pesos

Codigo Contable Subcuenta	Nombre de la Subcuenta	Codigo entidad Reciproca	Nombre entidad Reciproca	Valor Corriente	Valor No Corriente
310504	Municipio	218168081	BARRANCABERMEJA	0	450711
312804	Depreciacion, amortizacion	218168081	BARRANCABERMEJA	0	-16750
442805	Para programas de educación	011500000	MINISTERIO DE HACIENDA Y CREDITO PUBLICO	0	77191

  
REPRESENTANTE LEGAL  
GUSTAVO PRADA RUSSO  
RECTOR

  
CONTADOR  
YAMID BUITRAGO FUENTES  
T.P. N°86240-T


DEPARTAMI SANTANDER  
 MUNICIPIO: BARRANCABERMEJA  
 ENTIDAD: JOSE ANTONIO GALAN  
 CODIGO: 218168081  
 FECHA DE C 30/09/2016  
 Periodo de de 1 Julio a 30 de Septiembre de 2016



Cifras en Miles de Pesos

Codigo Contable	Nombre de la Cuenta	Saldo Inicial	Movimiento Debito	Movimiento Credito	Saldo Final	Saldo final Corriente	Saldo Final No Corriente
<b>100000</b>	<b>activos</b>	<b>470483</b>	<b>8545</b>	<b>49689</b>	<b>429339</b>	<b>144255</b>	<b>285084</b>
<b>110000</b>	<b>efectivo</b>	<b>171822</b>	<b>4385</b>	<b>41314</b>	<b>134893</b>	<b>134893</b>	<b>0</b>
110500	caja	1379	83	83	1379	1379	0
110501	caja principal	0	83	83	0	0	0
110502	caja menor	1379	0	0	1379	1379	0
111000	depósitos en instituciones financieras	170443	4302	41231	133514	133514	0
111005	cuenta corriente	170443	4302	41231	133514	133514	0
<b>160000</b>	<b>propiedades, planta y equipo</b>	<b>289299</b>	<b>4160</b>	<b>8375</b>	<b>285084</b>	<b>0</b>	<b>285084</b>
160000	edificaciones	233210	0	0	233210	0	233210
164009	colegios y escuelas	233210	0	0	233210	0	233210
165500	maquinaria y equipo	123134	0	0	123134	0	123134
165505	equipo de música	5261	0	0	5261	0	5261
165509	equipo de enseñanza	117848	0	0	117848	0	117848
165511	herramientas y accesorios	25	0	0	25	0	25
166500	muebles, enseres y equipo de oficina	70155	0	0	70155	0	70155
166501	muebles y enseres	50838	0	0	50838	0	50838
166502	equipo y máquina de oficina	2142	0	0	2142	0	2142
166590	otros muebles, enseres y equipo de oficina	17175	0	0	17175	0	17175
167000	equipos de comunicación y computación	176216	4160	0	180376	0	180376
167001	equipo de comunicación	9349	0	0	9349	0	9349
167002	equipo de computación	166867	4160	0	171027	0	171027
168500	depreciación acumulada (cr)	-313416	0	8375	-321791	0	-321791
168501	edificaciones	-102353	0	1166	-103519	0	-103519
168504	maquinaria y equipo	-83475	0	2914	-86389	0	-86389
168506	muebles, enseres y equipo de oficina	-44033	0	1339	-45372	0	-45372
168507	equipos de comunicación y computación	-83555	0	2956	-86511	0	-86511
<b>190000</b>	<b>otros activos</b>	<b>9362</b>	<b>0</b>	<b>0</b>	<b>9362</b>	<b>9362</b>	<b>0</b>
197000	intangibles	11212	0	0	11212	11212	0
197008	software	11212	0	0	11212	11212	0
197500	amortización acumulada de intangibles (cr)	-1850	0	0	-1850	-1850	0
197508	software	-1850	0	0	-1850	-1850	0
<b>200000</b>	<b>pasivos</b>	<b>0</b>	<b>44333</b>	<b>44333</b>	<b>0</b>	<b>0</b>	<b>0</b>
<b>240000</b>	<b>cuentas por pagar</b>	<b>0</b>	<b>41026</b>	<b>41026</b>	<b>0</b>	<b>0</b>	<b>0</b>
240000	adquisición de bienes y servicios nacional	0	39246	39246	0	0	0
24101	bienes y servicios	0	39246	39246	0	0	0
243600	retención en la fuente e impuesto de timbr	0	1780	1780	0	0	0
243604	comisiones	0	80	80	0	0	0
243605	servicios	0	1385	1385	0	0	0
243608	compras	0	188	188	0	0	0
243625	impuesto a las ventas retenido por consign	0	127	127	0	0	0
<b>290000</b>	<b>otros pasivos</b>	<b>0</b>	<b>3307</b>	<b>3307</b>	<b>0</b>	<b>0</b>	<b>0</b>
290500	recaudos a favor de terceros	0	3307	3307	0	0	0
290502	impuestos	0	2266	2266	0	0	0
290590	otros recaudos a favor de terceros	0	1041	1041	0	0	0
<b>300000</b>	<b>patrimonio</b>	<b>433961</b>	<b>8375</b>	<b>0</b>	<b>425586</b>	<b>0</b>	<b>425586</b>
310000	hacienda pública	433961	8375	0	425586	0	425586
310500	capital fiscal	450711	0	0	450711	0	450711
310504	municipio	450711	0	0	450711	0	450711
312800	provisiones, agotamiento, depreciaciones y	-16750	8375	0	-25125	0	-25125
312804	depreciación de propiedades, planta y equi	-16750	8375	0	-25125	0	-25125
<b>400000</b>	<b>ingresos</b>	<b>77191</b>	<b>0</b>	<b>2315</b>	<b>81064</b>	<b>0</b>	<b>81064</b>
440000	transferencias	77191	0	0	77191	0	77191
442800	otras transferencias	77191	0	0	77191	0	77191
442805	para programas de educación	77191	0	0	77191	0	77191
<b>480000</b>	<b>otros ingresos</b>	<b>1558</b>	<b>0</b>	<b>2315</b>	<b>3873</b>	<b>0</b>	<b>3873</b>
480800	otros ingresos ordinarios	1430	0	1700	3130	0	3130
480817	arrendamientos	1430	0	1700	3130	0	3130
481000	extraordinarios	128	0	615	743	0	743
481008	recuperaciones	128	0	615	743	0	743
<b>500000</b>	<b>gastos</b>	<b>42227</b>	<b>35038</b>	<b>0</b>	<b>77311</b>	<b>0</b>	<b>77311</b>
510000	de administración	41786	35038	0	76824	0	76824

DEPARTAMI: SANTANDER  
 MUNICIPIO: BARRANCABERMEJA  
 ENTIDAD: JOSE ANTONIO GALAN  
 CODIGO: 218168081  
 FECHA DE C: 30/09/2016  
 Periodo de de 1 Julio a 30 de Septiembre de 2016



Cifras en Miles de Pesos

Codigo Contable	Nombre de la Cuenta	Saldo Inicial	Movimiento Debito	Movimiento Credito	Saldo Final	Saldo final Corriente	Saldo Final No Corriente
511100	generales	41786	35038	0	76824	0	76824
511111	comisiones, honorarios y servicios	2400	2400	0	4800	0	4800
511114	materiales y suministros	15090	19915	0	35005	0	35005
511115	mantenimiento	16417	8560	0	24977	0	24977
511117	servicios públicos	4838	2289	0	7127	0	7127
511123	comunicaciones y transporte	709	474	0	1183	0	1183
511125	seguros generales	2332	0	0	2332	0	2332
511137	eventos culturales	0	1400	0	1400	0	1400
580500	otros gastos	441	46	0	487	0	487
580500	financieros	441	46	0	487	0	487
580590	otros gastos financieros	441	46	0	487	0	487

REPRESENTANTE LEGAL  
 GUSTAVO PRADA RUSSO  
 RECTOR

CONTADOR  
 YAMID BUITRAGO FUENTES  
 T.P. N°86240-T



**ANEXO N° 2**  
**JOSE ANTONIO GALAN**  
**BALANCE DETALLADO**  
**A 30 DE SEPTIEMBRE DE 2016**  
*(Cifras en miles de pesos)*

Código	ACTIVO	Periodo Actual \$	
	<b>CORRIENTE (1)</b>	<b>144.255</b>	-
	<b>11 Efectivo</b>	<b>134.893</b>	-
1105	Caja	1.379	-
1110	Bancos y corporaciones	133.514	-
	<b>14 Deudores</b>	<b>0</b>	-
1470	Otros deudores	0	-
	<b>19 Otros activos</b>	<b>9.362</b>	-
1970	Intangibles	11.212	-
1975	Amortización acumulada de intangibles (cr)	-1.850	-
1995	Principal y subalterna	0	-
1996	Bienes y derechos en investigación administrativa		-
1997	Provisión para bienes y derechos en investigación administrativa (cr)		-
1999	Valorizaciones	0	-
	<b>NO CORRIENTE (2)</b>	<b>285.084</b>	-
	<b>16 Propiedades, planta y equipo</b>	<b>285.084</b>	-
1640	Edificaciones	233.210	-
1655	Maquinaria y equipo	123.134	-
1665	Muebles, enseres y equipos de oficina	70.155	-
1670	Equipos de comunicación y computación	180.376	-
1685	Depreciación acumulada (cr)	-321.791	-
	<b>TOTAL ACTIVO (3)</b>	<b>429.339</b>	=
	<b>PASIVO</b>	<b>0</b>	-
	<b>CORRIENTE (4)</b>	<b>0</b>	-
	<b>PATRIMONIO (7)</b>		-
	<b>31 Hacienda pública</b>	<b>429.339</b>	-
3105	Capital fiscal	450.711	-
3110	Resultado del ejercicio	3.753	-
3128	Provisiones, agotamiento, depreciaciones y	-25.125	-
	<b>TOTAL PASIVO Y PATRIMONIO (8)</b>	<b>429.339</b>	=



  
**REPRESENTANTE LEGAL**  
**GUSTAVO PRADA RUSSO**  
**RECTOR**


  
**CONTADOR PUBLICO**  
**YAMIR BUITRAGO FUENTES**  
**T.P. N°86240-T**

ANEXO N° 5  
 JOSE ANTONIO GALAN  
 ESTADOS DE CAMBIOS EN EL PATRIMONIO  
 A 30 DE SEPTIEMBRE DE 2016  
 (Cifras en miles de pesos)

SALDO DEL PATRIMONIO A 30 DE JUNIO DE 2016	(1)	425.586		
VARIACIONES PATRIMONIALES DURANTE ENTRE EL 1 JULIO A 30 DE SEPTIEMBRE DE 2016	(2)	3.753		
SALDO DEL PATRIMONIO A 30 DE SEPTIEMBRE DE 2016	(3)	<table style="width: 100%; border-collapse: collapse;"> <tr> <td style="border-top: 1px solid black; border-bottom: 3px double black; text-align: right;">0</td> </tr> <tr> <td style="border-bottom: 3px double black; text-align: right;">429.339</td> </tr> </table>	0	429.339
0				
429.339				


DETALLE DE LAS VARIACIONES PATRIMONIALES (2)			
INCREMENTOS	(4)	3.753	
DISMINUCIONES	(5)	<table style="width: 100%; border-collapse: collapse;"> <tr> <td style="border-top: 1px solid black; border-bottom: 3px double black; text-align: right;">0</td> </tr> </table>	0
0			

 REPRESENTANTE LEGAL GUSTAVO PRADA RUSSO RECTOR	 CONTADOR PUBLICO YAMID BUITRAGO FUENTES T.P. N°86240-T
---	---



**ANEXO N° 4**  
**JOSE ANTONIO GALAN**  
**ESTADO DE ACTIVIDAD FINANCIERA, ECONOMICA Y SOCIAL**  
**A 30 DE SEPTIEMBRE DE 2016**  
**(Cifras en miles de pesos)**

Código	Cuentas	Periodo Actual
		\$
	<b>INGRESOS OPERACIONALES (1)</b>	<u>77.191</u>
	<b>43 VENTA DE SERVICIOS</b>	<u>0</u>
	4305 SERVICIOS EDUCATIVOS	0
	<b>44 TRANSFERENCIAS</b>	<u>77.191</u>
	4403 CORRIENTES DEL GOBIERNO GENERAL	
	<b>63 COSTO DE VENTAS DE SERVICIOS</b>	<u>0</u>
	6305 SERVICIOS EDUCATIVOS	0
	<b>GASTOS OPERACIONALES (3)</b>	<u>76.824</u>
	<b>51 ADMINISTRACIÓN</b>	<u>76.824</u>
	5111 GENERALES	76.824
	5120 IMPUESTOS, CONTRIBUCIONES Y TASAS	
	<b>EXCEDENTE (DEFICIT) OPERACIONAL(4)</b>	<u>367</u>
	<b>48 OTROS INGRESOS</b>	<u>3.873</u>
	4808 OTROS INGRESOS ORDINARIOS	743
	4810 EXTRAORDINARIOS	0
	<b>58 OTROS GASTOS</b>	<u>487</u>
	5805 FINANCIEROS	487
	5810 EXTRAORDINARIOS	0
	<b>EXCEDENTE O (DEFICIT) DEL EJERCICIO (11)</b>	<u>3.753</u>

  
**REPRESENTANTE LEGAL**  
**GUSTAVO PRADA RUSSO**  
**RECTOR**

  
**CONTADOR PUBLICO**  
**YAMID BUITRAGO FUENTES**  
**T.P. N°86240-T**



ANEXO N° 1  
JOSE ANTONIO GALAN  
BALANCE GENERAL  
A 30 DE SEPTIEMBRE DE 2016  
(Cifras en miles de pesos)

Código	ACTIVO	Periodo Actual \$	Código	PASIVO	Periodo Actual \$
	<b>CORRIENTE (1)</b>	<u>144.255</u>		<b>CORRIENTE (4)</b>	<u>0</u>
11	Efectivo	134.893	21	Depositos y Exigibilidades	
12	Inversiones	0	22	Deuda Pública	
13	Rentas por cobrar		23	Obligaciones Financieras	
14	Deudores	0	24	Cuentas por pagar	0
19	Otros Activos	9.362	26	Bonos y títulos emitidos	
			27	Pasivos estimados	
			29	Otros pasivos	0
	<b>NO CORRIENTE (2)</b>	<u>285.084</u>		<b>NO CORRIENTE (5)</b>	<u>0</u>
16	Propiedades, planta y equipo	285.084	25	Obligaciones Laborales	0
	<b>TOTAL ACTIVO</b>	<u><u>429.339</u></u>		<b>3 PATRIMONIO (7)</b>	<u>429.339</u>
	<b>CUENTAS DE ORDEN DEUDORAS (9)</b>	<u>0</u>		31 Hacienda Pública	429.339
81	Derechos contingentes	0	32	Patrimonio Institucional	
82	Duedoras Fiscales	0		<b>TOTAL PASIVO Y PATRIMONIO (8)</b>	<u><u>429.339</u></u>
83	Deudoras de Control	0			

REPRESENTANTE LEGAL  
GUSTAVO PRADA RUSSO  
RECTOR

CONTADOR PUBLICO  
YAMID BUITRAGO FUENTES  
T.P. N°86240-T